

Ne pas jeter sur la voie publique - © 2019 - Association Ev'el - neodigital

NOM ET PRÉNOM _____

CLASSE _____



À RELIER

LES FRUITS DES OUTRE-MER

Les fleurs portées par des plantes ou des arbres **donnent des fruits.**



CONSIGNE

Relie les points partant des fruits aux arbres et plantes qui les produisent.




PAPAYE



BANANE



ORANGE



ORANGER



PAPAYIER



BANANIER

À ASSEMBLER

LES LÉGUMES

Les légumes sont soit des racines ou des tubercules qui poussent dans le sol, soit des tiges, des feuilles, des fleurs récoltées au-dessus du sol.

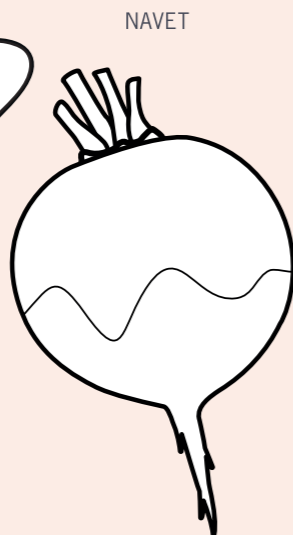


CONSIGNE

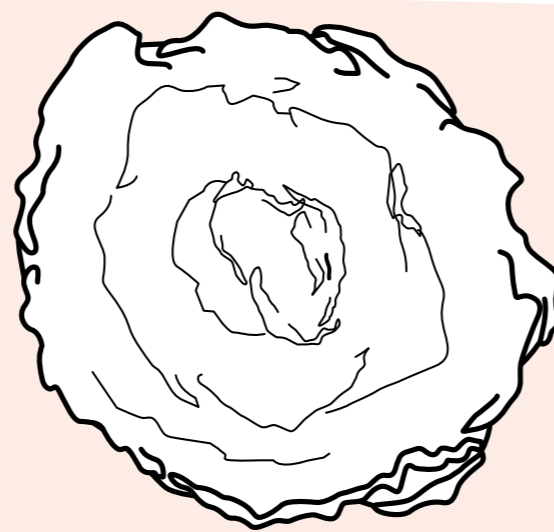
1. Entoure **en orange** les légumes qui poussent dans le sol. (racines)
Entoure **en vert**, ceux qui poussent au-dessus du sol.
2. Colorie chaque légume selon leurs couleurs naturelles.




BRÈDES



NAVET



SALADE



CAROTTE



CONSIGNE

Relie les points et découvre quel animal est le petit de la chèvre.

À RELIER

LES PRODUITS LAITIERS

La chèvre, la vache et la brebis produisent du lait après avoir eu un petit. Nous pouvons boire ce lait, le transformer en yaourt ou le déguster en fromage.



CONSIGNE

Relie les points partant du produit laitier vers l'animal qui produit le lait servant à le fabriquer. Plusieurs flèches sont possibles.

COMTÉ




YAOURT




FROMAGE BLANC



VACHE

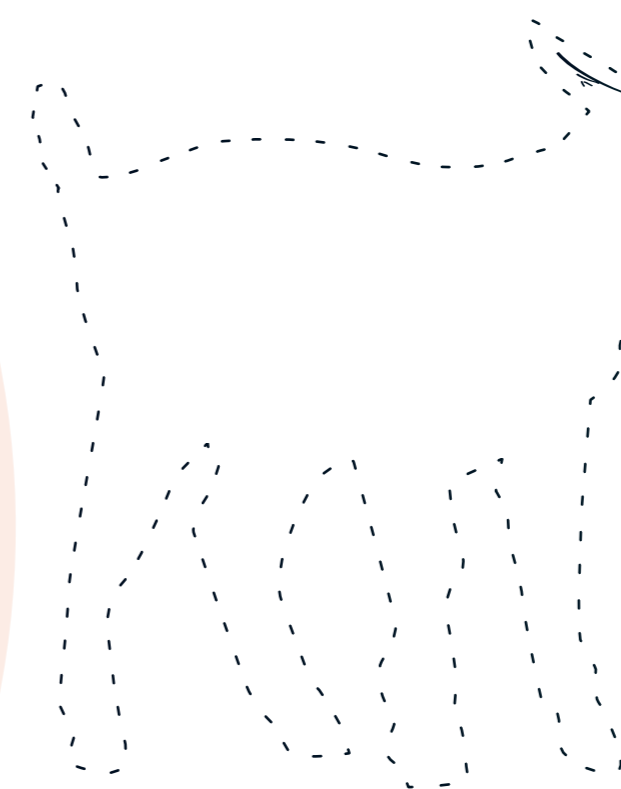


CHÈVRE



BREBIS

MATERNELLE/OUTRE-MER



TA RÉPONSE :

LE C

